

Большое омовение (гусль), малое омовение (ууду) и молитва (солят)

Краткое пособие для начинающих

Издание второе
переработанное и дополненное

Вступление

С именем Аллаха Милостивого

Хвала Аллаху Господу Миров, Мир и благие приветствия нашему пророку Мухаммаду, его семье и его сподвижникам и тем, кто последовал за ними вплоть до Судного Дня.

А затем:

Поистине Аллах Всевышний не сделал религию для Своих рабов тяжелой, и не возложил на человека поклонение непосильное, сказав:

لَا يُكَلِّفُ اللَّهُ نَفْسًا إِلَّا وُسْعَهَا

Аллах не возлагает на душу сверх её возможностей

(сура аль-Бакара, 286)

Так же сказал:

يُرِيدُ اللَّهُ بِكُمُ الْيُسْرَ وَلَا يُرِيدُ بِكُمُ الْعُسْرَ

Аллах желает вам облегчения и не желает вам затруднения

(сура аль-Бакара, 185)

Так же пророк наш и посланник, Мухаммад, мир ему и благие приветствия, сказал: *«Я был послан с религией чистого единобожия (ханифия), религией великодушной»* (хадис приводят имам Ахмад, 22951, см. «сильсила-ту ас-сахииха», 2924)

Или как в других его словах: *«Поистине вы посланы облегчающими, а не посланы затрудняющими»* (приводит имам Бухарий, 217)

И в соответствии с этими словами Всевышнего, в соответствии со словами посланника Его, мир ему и благие приветствия от Аллаха, я решил изложить вкратце то, что необходимо начинающему мусульманину для выполнения таких предписаний как малое омовение, большое омовение, и молитва.

И чтобы после этого он смог выполнить то, что возложено на него Творцом Великим, Мудрым, приблизиться этим к довольству Его, заслужить награду и отдалиться от греха, как об этом сказал Всевышний, в частности о молитве:

اَتْلُ مَا أُوحِيَ إِلَيْكَ مِنَ الْكِتَابِ وَأَقِمِ الصَّلَاةَ ۖ إِنَّ الصَّلَاةَ تَنْهَىٰ عَنِ الْفَحْشَاءِ وَالْمُنْكَرِ ۚ وَلَذِكْرُ اللَّهِ أَكْبَرُ ۗ وَاللَّهُ يَعْلَمُ مَا تَصْنَعُونَ

Читай то, что внушено тебе из Писания, и совершай молитву. Воистину, молитва оберегает от мерзости и порицаемого. И поминание Аллаха есть дело величайшее, и Аллах знает о том, что вы совершаете

(сура аль-'Анкабут, 45)

Большое ритуальное омовение (гусль)

Начнем с большого омовения, т.к. тот, кто принимает Ислам, а их с каждым днем становится все больше и больше, обязан совершить ритуальное омовение всего тела, чтобы очиститься внешне, как он очистился внутренне. Очистился, признав истинность религии Господа, отвергнув истинность от любой религии кроме Ислама.

Порядок¹ совершения большого омовения:

1. Иметь намерение. Место этого намерения в сердце, а смысл его – стремление совершить обряд ритуального очищения ради Лица Аллаха². Именно таким оно должно быть, чтобы не спутать его с простым купанием или очищением тела от грязи.
2. Произнести имя Господа, вначале, сказав: «*бисми Ллях*» («С именем Аллаха»).
3. Помыть левой рукой гениталии спереди и сзади, удалив нечистоты, после чего нужно помыть руки.
4. Прополоскать рот и нос. Для этого нужно набрать зачерпнуть пригоршню воды, набрать воду в рот и прополоскав его выплюнуть. Так же сделать носом, вобрать воду легким вдохом с ладони и высморкаться, тем самым прочистив носовую полость. Достаточно сделать это один раз.
5. Затем нужно омыть всё тело, уже не касаясь половых органов, справа налево, один раз.

Совершение большого омовения требуется в следующих случаях:

1. После выхода семени (спермы) с оргазмом, неважно во сне это случилось или наяву, как у мужчины, так и у женщины.
2. После прикосновение половых органов (при совокуплении), мужского и женского, друг к другу, даже если не было самого акта.
3. После завершение менструального цикла и послеродовых кровотечений.
4. После смерти (необходимо омыть покойного мусульманина).
5. После принятия Ислама.
6. Для совершения пятничной молитвы (джум'а), утром, для тех, кто отправляется на неё.

¹ Порядок так же является обязательным, т.к. его установил для нас Всевышний Аллах.

² Разница намерения зависит от причины этого омовения, либо это после принятия Ислама, либо очищение от полового осквернения, либо очищение от менструации или послеродового кровотечения

Малое омовение (ууду)

Порядок совершения малого омовения:

1. Иметь намерение.
2. Произнести «с именем Аллаха» - «бисми Ллях» .
3. Прополоскать рот и нос, один раз как при большом омовении.
4. Омыть лицо и протереть бороду (тому, у кого она есть), один раз.
5. Омыть руки от кончиков пальцев и до локтей включительно, начиная с правой руки, протирая между их пальцами, затем точно также левую. Один раз.
6. Провести мокрыми руками по голове, начиная ото лба к затылку и сразу же назад от затылка ко лбу. Затем протереть ушные раковины, внутри и снаружи. Один раз.
7. И в конце омыть ноги от стоп, снизу и по щиколотки включительно, начиная с правой ноги, протирая между их пальцами, один раз.

При совершении как большого (гусль), так и малого омовения (ууду) необходимо, чтобы вода попала на всю кожу омываемых частей тела (если на ногтях имеется лак для ногтей или же малярная краска на руках и тому подобное, что препятствует воде дойти до кожи, то надо предварительно избавиться от них).

Малое омовение нарушают следующие действия:

1. Выход чего-либо из двух каналов, переднего и заднего. Как, например, моча, кал, воздух (из заднего прохода), смазка при возбуждении (мази) у мужчин и у женщин, вязкая жидкость после справления малой нужды (уади).
2. Потеря сознания.
3. Прикосновение к своему половому органу с вожделением.
4. Употребление в пищу мяса верблюда.
5. Сон.

Молитва (саят или намаз)

Перед тем как приступить к порядку совершения самой молитвы, необходимо упомянуть то, как определяются времена обязательных молитв, так же их условия, без которых они не будут соответствовать тому, что желает от нас Всевышний Аллах и не будет Им принята.

Что касается молитвы женщины, то она подобно молитве мужчины, исключением является только одежда её, о чем будет сказано ниже.

Времена пяти обязательных молитв:

1. Утренняя молитва «Фаджр», время её начинается с момента появления зари и завершается выходом солнца.

2. Полуденная молитва «Зухр», время её начинается с момента прохождения солнцем зенита и заканчивается когда тень предмета становится равной высоте самого предмета. (Нужно заметить, что если предмет имел тень, когда солнце было в зените, то эту тень надо учитывать и добавлять длину предмета к ней для выяснения окончания времени обеденной молитвы)

3. Послеполуденная молитва «'Аср», время её начинается с момента, когда тень предмета становится равной самому предмету и заканчивается с закатом солнца³.

4. Вечерняя молитва «Магриб», время её начинается после того, как солнце закатится за горизонт и кончается с исчезновением вечерней зари.

5. Ночная молитва «'Иша», время её начинается с исчезновением вечерней зари и заканчивается серединой ночи⁴.

Условия молитвы следующие:

1. Исповедование Ислама.
2. Наличие рассудка и сознания.
3. Наличие большого (гусль) и малого (ууду) омовений.
4. Наступление времени молитвы.
5. Прикрытие тела (аурата). Мужчине для молитвы нужно прикрыть все, что между плечами и коленями включительно, а что касается женщин, то её необходимо закрыть все тело, кроме лица и кистей рук⁵.
7. Чистота тела, одежды и места совершения молитвы⁶.
8. Направление в сторону Заповедной Мечети в Мекке, Каабы (Кибла).

³ Стоит упомянуть, что оттягивание совершения молитвы до покраснения солнца, а это примерно 15-20 минут до заката, считается порицаемым.

⁴ Середину ночи нужно определить, взяв время наступления вечернего заката и время появления утренней зари (не путать с восходом) и поделить его пополам. Так мы получим середину ночи. Например: закат в 19.00, молитва Фаджр (заря) в 6.00, время между ними мы делим ровно на 2 части и получаем середину ночи в 00.30.

⁵ Это и есть отличие между намазом мужчины и женщины, о котором мы говорили чуть выше.

⁶ Под чистотой подразумевается отсутствие нечистот на теле, на одежде и на месте совершения молитвы, таких как кал, моча, мертвечина, а что касается пыли, земли, пота, то это не относится к нечистотам.

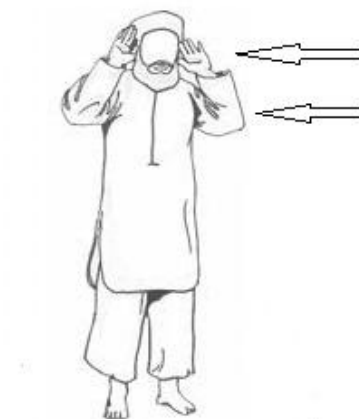
9. Наличие намерения. Место его в сердце совершающего молитву, что он делает это поклонение ради Лица Господа, ища Его довольства, подчиняясь Его велению.

Осталось разобрать нам совершение молитвы, и сделаем это на примере 2-х ракаатной⁷ молитвы «фаджр»

Порядок совершения молитвы:

После выполнения вышеперечисленных условий, направляясь в сторону Каабы, нужно:

1. Сказать⁸ «*Аллаху Акбар*» («Аллах Велик») что является входом в молитву, сопровождается поднятием рук до уровня шеи (груди или лица), тыльной стороной ладоней вперед. После чего, руки нужно сложить на грудь, правую поверх левой, а взор устремить на место земного поклона. (как на рис. 2, где место земного поклона показано овалом)

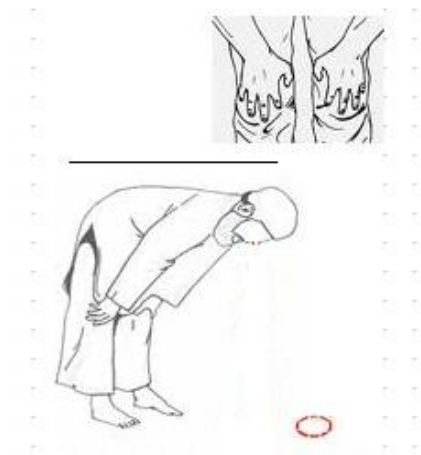


2. Прочитать суру «*Фатиха*» в положении стоя, и в конце её сказать «Аминь» (смысл чего: «О Аллах ответь»).

Примечание: Аль-Фатиху, как и другие суры Корана необходимо учить на слух не ограничиваясь транскрипцией, чтобы произношение соответствовало оригиналу.



3. Затем произнося: «*Аллаху Акбар*» и совершить поясной поклон, наклонив спину параллельно земле, обхватив руками колени.



4. Сказать: «*Субхана Раббияль-‘Азыйм*» («Пречист Ты мой Господь Великий») в поясном поклоне минимум один раз.

⁷ Молитва фаджр состоит из 2-х ракаатов, каждый ракаат – это комплекс обрядовых действий, предписанных Аллахом. Что касается молитвы «зухр», «‘аср» и «‘иша», то они состоят из 4-х ракаатов. Молитва «магриб» - 3 ракаата.

⁸ Чтение Курана, слова «*Аллаху Акбар*» и другие говорятся шепотом, этого достаточно.

5. Затем, произнося: «*Сами'а Аллаху лиман хамидах*» («Да услышит Аллах того, кто восхвалил Его»), начать возвращение в исходное положение (стояние), один раз.

6. Вернувшись в исходное положение (как на рис. Справа) нужно сказать «*Раббана уа ляқа аль-Хамд*» («Господь Наш хвала Тебе»), один раз.

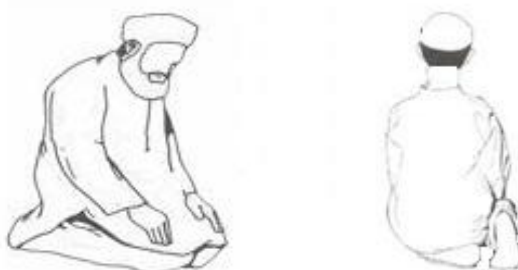


7. Далее сказав «*Аллаху Акбар*» начать движение к земному поклону. Опустив на землю сначала руки затем колени, или наоборот, совершить его. При этом семь частей тела должны касаться земли: лоб и нос, правая ладонь и левая, правое колено и левое, пальцы правой ноги и левой⁹.



8. Находясь в земном поклоне сказать «*субхана Раббияль-А'ля*» («Пречист Ты мой Господь Всевышний»), минимум один раз.

9. Затем произнося «*Аллаху Акбар*», сесть на левую ногу, распластав ее, при этом правую оставив в исходном положении. Руки при этом поставить нужно на бедра, ближе к коленям (как на рис. ниже)



10. В таком положении сказать «*Рабби Гфирли*» («Господь мой, прости меня»), минимум один раз.

⁹ Оставить пальцы ног в исходном положении вместе с этим поднять стопы и сблизить их.

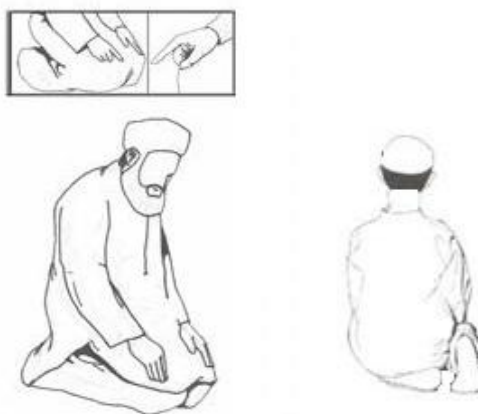
11. Затем произносятся «Аллаху Акбар» совершить второй земной поклон подобный первому, и так же сказать в нем «субхан Раббияль-А'ля» («Пречист Ты мой Господь Всевышний»), минимум один раз.

12. Далее сказать «Аллаху Акбар» и сесть, так же как и до этого второго земного поклона.

Это и есть совершение 1-го ракаата молитвы.

Затем нужно сразу встать, выпрямиться, сложить руки на грудь и совершить все тоже самой, что и в первом ракаата, начиная с чтения суры «Фатиха».

13. В конце 2-го ракаата, после 2-го земного поклона («сажда») нужно сесть, как в п.9, разница только в том, что правая рука собирается в кулак и ее указательный палец направляется в сторону «Каабы», и в таком положении нужно прочитать то, что именуется «ташаххудом».



«Ташаххуд» в свою очередь состоит из 3-х обязательных молеб: «тахият», «салауат», «ду'а миналь-арба'а» («мольба от 4-х вещей»)¹⁰:

1) «Тахият» - «*ат-тахияту лил-Ляхи, уа ас-салауату, уа ат-тайибату, ас-салям уа 'аля ан-набий уа рахмату Ляхи уа барақатух, ас-салям уа 'аляна уа 'аля 'ибадина ас-салихин, ашхаду ан ля иляха илля Аллах, уа ашхаду анна Мухаммад 'абдуху уа расулюх*».

Перевод: «Приветствия Аллаху, молитвы и все благое! Мир пророку, милость Аллаха и благословения Его! Мир нам и всем праведным рабам Аллаха. Я свидетельствую, что нет истинного божества кроме Аллаха, и свидетельствую что Мухаммад – раб Его и посланник».

2) «Салауат» - «*Аллахумма салли 'аля Мухаммад уа 'аля Али Мухаммад, қяма саяйта 'аля Ибрахим уа 'аля Али Ибрахим, иннақя хамидун маджид. Аллахумма барик 'аля Мухаммад уа 'аля Али Мухаммад, қяма барақта 'аля Ибрахим уа 'аля Али Ибрахим, иннақя хамидун маджид*».

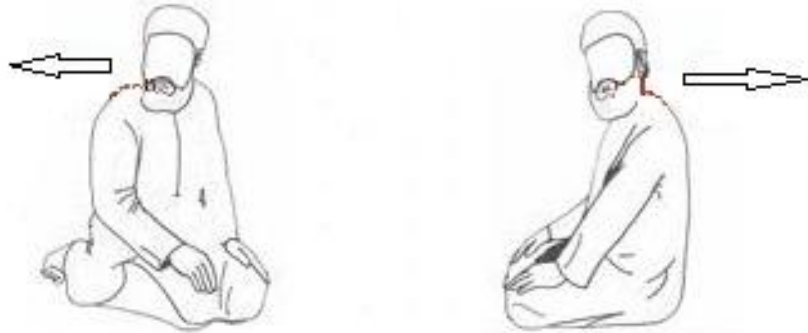
¹⁰ В молитве «зухр», «аср», «магриб» и «иша» произнесение «ду'а от 4-х» в первом ташаххуе является желательным.

Перевод: «О Аллах восхвали Мухаммада и последователей (или семью) Мухаммада, как Ты восхвалил Ибрахима и последователей Ибрахима, поистине Ты Восхваляемый, Величественный! О Аллах ниспосли благодать Мухаммаду и последователям (или семье) Мухаммада, как Ты ниспослал благодать Ибрахиму и последователям Ибрахима, поистине Ты Восхваляемый, Величественный!»

3) «Ду'а миналь-арба'а» - «Аллахумма инни а'узу бикя мин 'азаби джаханнам, уа мин 'азаби аль-қабр, уа мин фитнاتиль-махья уа аль-мамати, уа мин фитнати аль-масихи ад-даджаль».

Перевод: «О Аллах, поистине я прибегаю к Тебе от наказания Ада, от наказания могилы, от испытания этого мира и смерти, и от испытания Масиха Даджаля».

14. После «ташаххуда» нужно сделать приветствие, поворачивая голову вправо, затем влево, и говоря «ас-салям уа 'алейкум уа рахмату Ллах», в каждую сторону по одному разу.



Это есть завершение молитвы, слова таслима – выход из нее.

После чего желательно 3 раза сказать: «астагфиру Ллах» («Прошу прощения у Аллаха»), добавив к этому один раз: «Аллахумма анта ас-Салям, уа минкя ас-салям, табарақта йа заль-джалали уа аль-икрам» («О Аллах ты Далёкий от недостатка любого, и от Тебя благополучие, в Тебе полнота Благодати, О Владелец Величия и Щедрости»).

Что касается молитвы женщины, еще раз хотелось бы напомнить, то она подобно молитве мужчины, без исключения, согласно словам посланника Аллаха, да благословит Аллах его и приветствует: «Поистине, женщины сестры мужчин!», т.е. подобны им в положениях поклонения, если нет шариатских исключений. (хадис приводит абу Дауд 236. Шейх Альбани подтвердил достоверность хадиса)

Это вкратце, по милости Аллаха, то, что удалось изложить в этом пособии, наполнив его дополнениями и пояснениями, которые избавит начинающего от лишних вопросов и поможет понять как на самом деле, на практике выполнить эти обряды.

*И в завершение я воздаю хвалу Аллаху, Господу Миров
Прошу Его сделать этот мой труд благим, полезным для мусульман!
Так же прошу Всевышнего, чтобы Он избавил нас от трудностей в изучении Его религии,
и в ее исполнении её обрядов!*

*И да благословит Аллах и приветствует нашего пророка Мухаммада, его семью его
сподвижников и тех, кто последовал за ними вплоть до Судного Дня*